



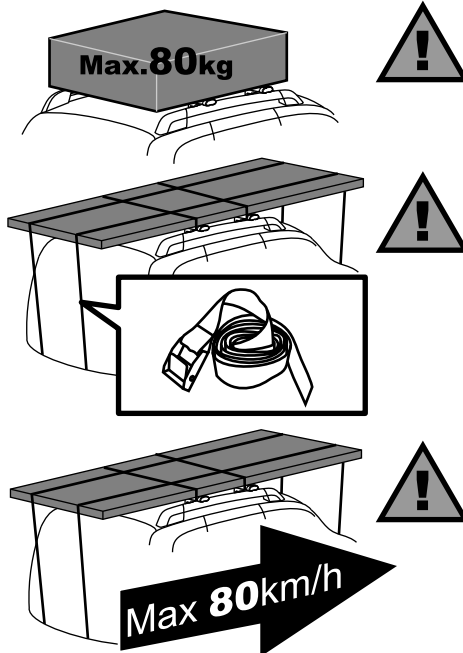
Паспорт изделия
Passport product

РЕЙЛИНГИ
ROOF RAILS

Toyota-RAV4

0254-02
0254-11

TU 4591-001-81846629-2008



Возврат товара и претензии по качеству

Возврат осуществляется в соответствии с законодательством РФ:
Возврат товара надлежащего качества.

Вы можете отказаться от купленного товара в течение 14 дней, а в случае заказа через интернет или по телефону - в любое время до его отправки и получения Вами, а после получения - в течение 7 дней (Статья 26.1 Закона о защите прав потребителей). Возврат товара надлежащего качества возможен в случае, если сохранены его товарный вид (упаковка, ярлыки), потребительские свойства, а также документ, подтверждающий факт и условия покупки указанного товара (товарный или кассовый чек, товарная накладная). Для возврата товара также необходим документ, удостоверяющий личность. При отказе или возврате товара надлежащего качества возвращается денежная сумма, уплаченная за товар, за исключением наших расходов на доставку от потребителя возвращенного товара, не позднее, чем через десять дней со дня предъявления потребителем соответствующего требования (Статья 26.1 Закона о защите прав потребителей).

Возврат товара и претензии по товару ненадлежащего качества.

Под товаром ненадлежащего качества понимается товар, который неисправен и не может обеспечить исполнение своих функциональных качеств. Полученный товар должен соответствовать описанию на сайте. Товар отличающийся элементами внешнего вида, оформлением и оттенками цвета от представленных в описании не является неисправным или не функциональным. Если Вам был передан товар ненадлежащего качества, и оно не было заранее оговорено продавцом, Вы вправе воспользоваться положениями ст. 18 Закона о защите прав потребителей. Вы вправе отказаться от исполнения договора купли-продажи, вернуть товар ненадлежащего качества и потребовать возврата уплаченной за товар денежной суммы. Любые из перечисленных требований должны быть предъявлены Вами в письменной форме посредством заполнения заявления в свободной форме с указанием сути претензии. Требования о возврате уплаченной за товар денежной суммы подлежат удовлетворению в течение 10 дней со дня предъявления соответствующего требования (ст. 22 Закона РФ "О защите прав потребителей").

Гарантийный срок на изделие 12 месяцев. Производитель гарантирует соответствие изделия характеристикам, указанным в паспорте, в течение гарантийного срока, при соблюдении требований по установке и эксплуатации. Гарантия снимается, если дефекты возникли по вине потребителя или третьих лиц, в результате нарушения правил транспортировки, хранения, монтажа, условий эксплуатации, а также внесения изменений и доработок в конструкцию без согласования с производителем. Производитель не несет ответственности за нанесение ущерба здоровью или имуществу третьих лиц в результате неправильного хранения и эксплуатации изделия. Срок службы изделия 3 года.

Произведено / Produced

ООО "АвтоПолимерСервис", Россия,
445043, г. Тольятти, ул. Коммунальная 39, офис 403,
+7(8482)75-82-77; 75-82-76. E-mail: aps8482@gmail.ru.

LLC "AvtoPolimerServis"

445043, Russian Federation, Togliatti, Kommunalnaya st., 39,
t./fax +7 8482 758277, E-mail: aps8482@gmail.ru.

www.aps163.ru

штамп ОТК

сведения об упаковке

ИНСТРУКЦИЯ ПО УСТАНОВКЕ / FITTING INSTRUCTIONS

ВАЖНО! Данный вид изделия предназначен для установки на автомобиль Toyota-RAV4 четвертого поколения.

На внутренней стороне профиля рейлинга имеется паз для установки поперечин. Ширина установки поперечин до 1330мм.

Установка должна производиться на чистом сухом автомобиле!

1. В водостоках на крыше автомобиля имеются прямоугольные заглушки (по две с каждой стороны), которые необходимо демонтировать, надавив на них в направлении стрелки, имеющейся на самой заглушке. Под заглушками имеются металлические скобы, закрепленные болтами. По одному болту с каждой скобы необходимо демонтировать, см рис. 1.
2. Нанести герметик на концы винтов из комплекта поставки, а также вокруг отверстий скобы (герметик в комплект не входит).
3. Установить проставки из комплекта поставки на крепежные отверстия, уплотнителем вниз. Причем две из них имеют надпись "FRONT". Данные проставки устанавливаются в передней части, надписью обращенной к себе.
4. Винты вставить сквозь проставки в крепежные отверстия. Завернуть винты на один оборот.
5. Установить подошвы на обтекатели соответствующим образом. Для этого на поверхностях подошв, обращенных внутрь обтекателей, имеется маркировка. Стрелки на подошвах указывают направление движения автомобиля.
Буквы обозначают следующее: ПП-перед правый, П-зад правый, ПЛ-перед левый, Л-зад левый.
На рейлингах задним обтекателем является тот, над которым на профиле выполнена маркировка "АПС".
5. Установить рейлинг на крышу. Для этого необходимо наложить круглые отверстия снизу обтекателей на головки винтов. Опустить рейлинг на крышу и затем сдвинуть его к центру крыши, чтобы головка винта вошла в зацепление с кронштейном.
6. Произвести затяжку винтов. Для этого в комплекте имеется шестигранный ключ. Его короткую сторону необходимо завести сквозь отверстие в нише обтекателя. Поворачивая ключ на небольшой угол его необходимо переставлять в исходное положение. Ключ можно заводять как с внешней, так и с внутренней стороны обтекателя. В процессе затяжки необходимо следить, чтобы подошва была установлена на обтекателе.
6. Установить в отверстие обтекателя заглушку.

КОМПЛЕКТ ПОСТАВКИ: Рейлинг в сборе прав./лев. - 1шт./1шт.;
Винт М8х35 - 4шт.; Ключ шестигранный 5мм - 1шт.; Заглушка Ø16 - 4шт.;
Подошвы - 4шт.; Проставки пер./зад. - 2шт./2шт.

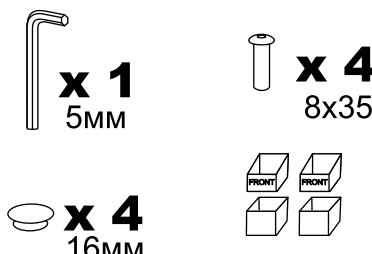
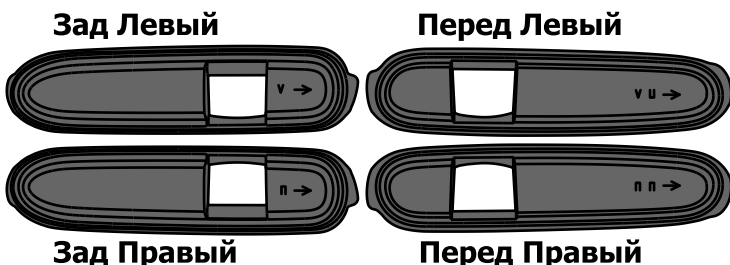
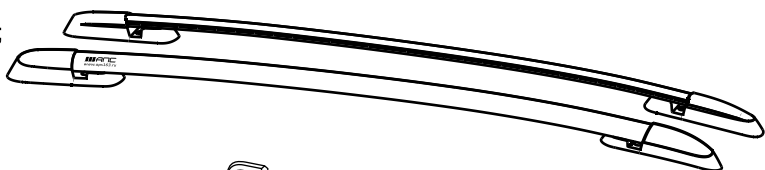


СХЕМА УСТАНОВКИ / FITTING INSTRUCTIONS

